

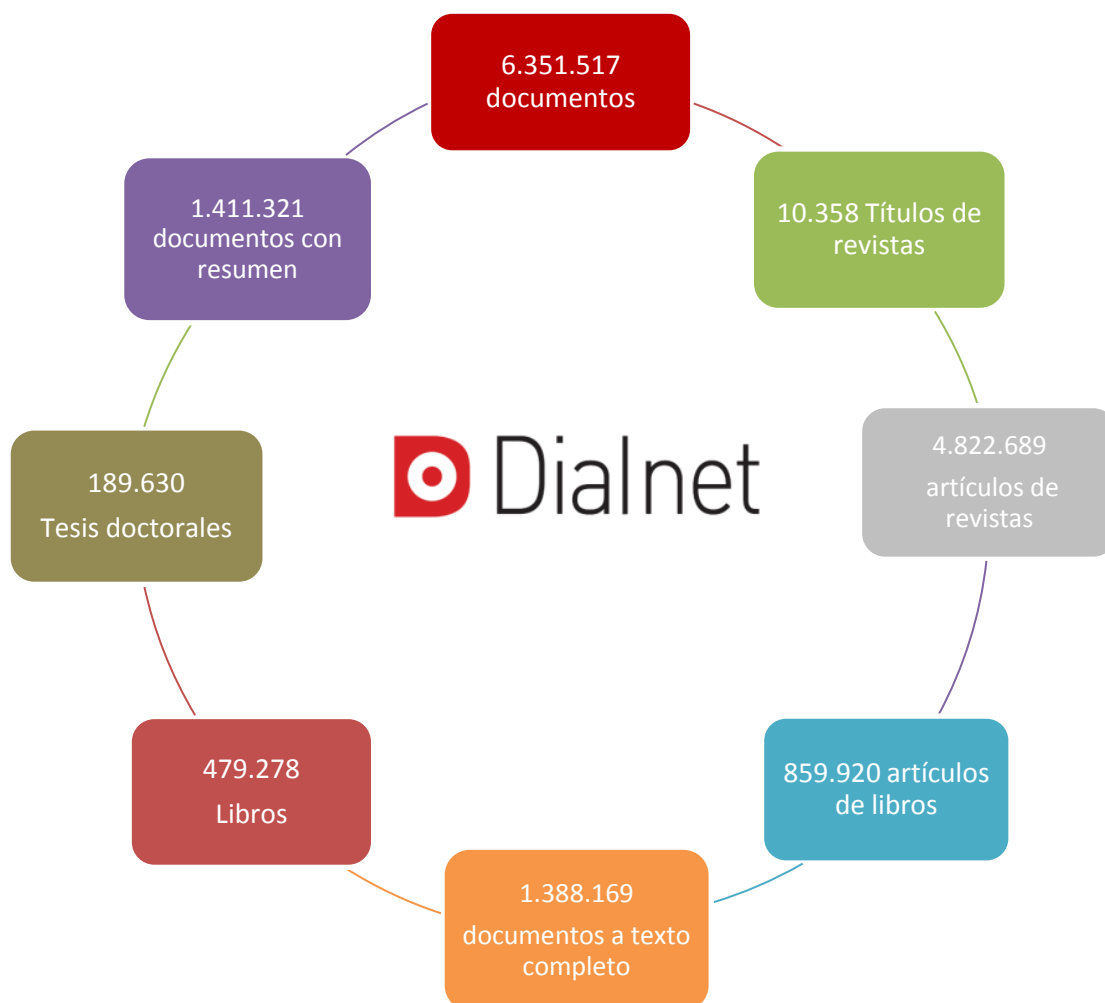
# Dialnet EN CIFRAS

Dialnet es uno de los mayores portales bibliográficos del mundo, cuyo principal cometido es dar mayor visibilidad a la literatura científica hispana.

Centrado fundamentalmente en los ámbitos de las Ciencias Humanas, Jurídicas y Sociales, Dialnet se constituye como una herramienta fundamental para la búsqueda de información de calidad.

## LOS CONTENIDOS DE DIALNET

Dialnet cuenta con más de 6,3 millones de documentos referenciados entre artículos de revistas, artículos de obras colectivas, libros, actas de congresos, reseñas bibliográficas y tesis doctorales.



Fuente: Dialnet

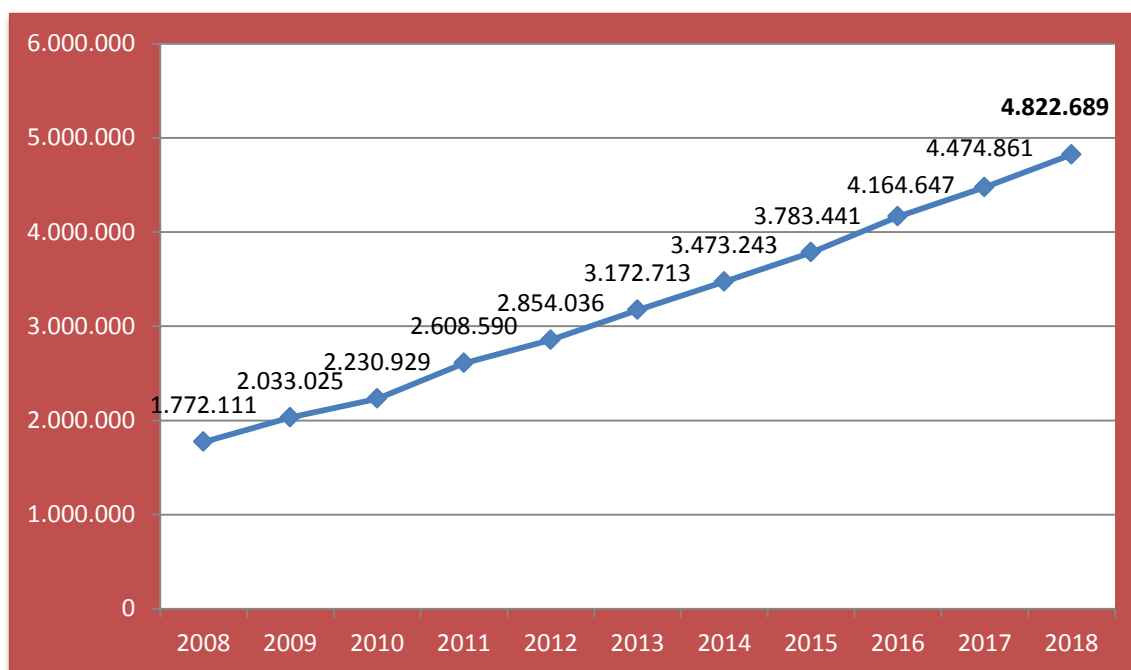
## REVISTAS

En Dialnet se indexan 10.358 revistas, que dan acceso a 436.543 ejemplares y 4.822.689 artículos.



### Ritmo de crecimiento:

El crecimiento en el último año ha sido de 347.828 nuevos artículos, con más de 960 nuevos artículos al día:

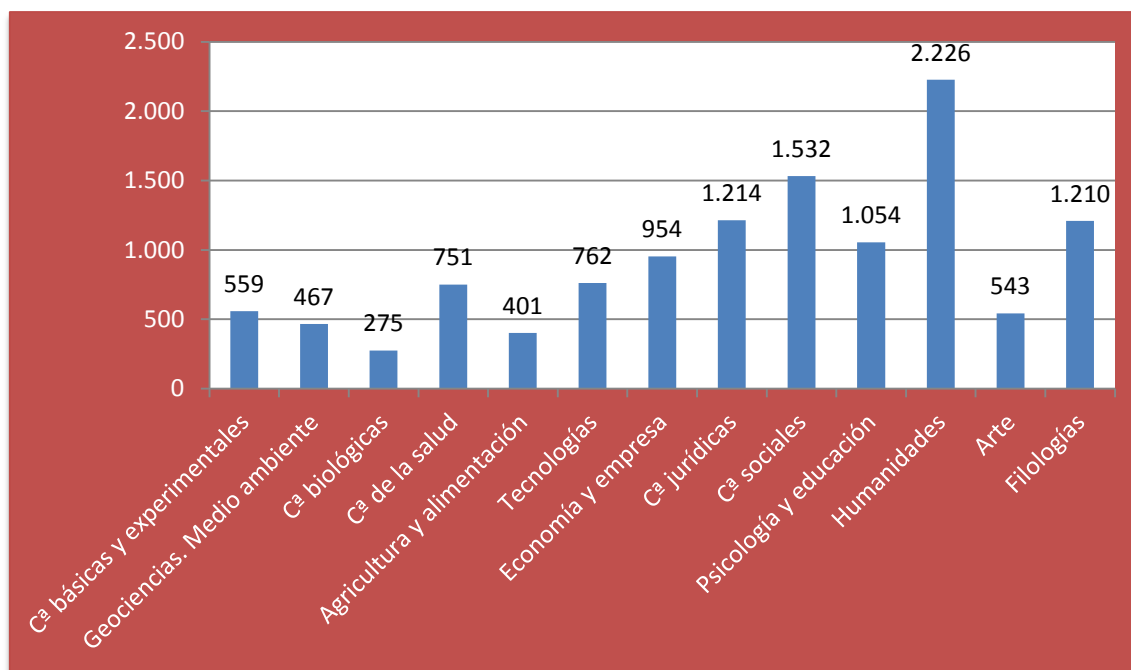


Fuente: Dialnet

### Materias y submaterias

En Dialnet las revistas se clasifican en 13 materias, que a su vez se subdividen en varias submaterias:

*Nº de revistas por materia*



A continuación se ofrecen los datos desglosados para cada materia:

CIENCIAS BÁSICAS Y EXPERIMENTALES	Ciencias básicas y experimentales. Generalidades		109 revistas
		Hª y Fª de la Ciencia	26 revistas
		Matemáticas	226 revistas
		Computación. Informática	84 revistas
		Física. Astronomía	75 revistas
		Química	57 revistas

GEOCIENCIAS. MEDIO AMBIENTE	Geociencias. Medio ambiente. Generalidades		93 revistas
		Medio ambiente	134 revistas
		Geografía	178 revistas
		Geología. Paleontología	77 revistas

<b>CIENCIAS BIOLÓGICAS</b>	Ciencias biológicas. Generalidades	117 revistas
	Microbiología	31 revistas
	Botánica	68 revistas
	Zoología	69 revistas

<b>CIENCIAS DE LA SALUD</b>	Ciencias de la salud. Generalidades	337 revistas
	Medicina clínica	141 revistas
	Psiquiatría	43 revistas
	Pediatría	22 revistas
	Medicina legal	12 revistas
	Geriatría	8 revistas
	Neurología	19 revistas
	Enfermería	90 revistas
	Farmacología	41 revistas
	Odontología	63 revistas
	Oftalmología	18 revistas
	Fisioterapia	8 revistas

<b>AGRICULTURA Y ALIMENTACIÓN</b>	Agricultura y alimentación. Generalidades	81 revistas
	Agronomía	104 revistas
	Jardinería. Forestas	37 revistas
	Producción animal. Veterinaria	99 revistas
	Tecnología alimentaria	54 revistas
	Vitivinicultura	53 revistas

<b>TECNOLOGÍAS</b>	Tecnologías. Generalidades	181 revistas
	Construcción. Arquitectura. Tecnología ambiental	293 revistas
	Tecnología industrial. Tecnología mecánica	169 revistas
	Energía. Tecnología eléctrica	53 revistas
	Tecnología electrónica. Telecomunicaciones	112 revistas

<b>ECONOMÍA Y EMPRESA</b>	Economía y empresa. Generalidades	391 revistas
	Teoría económica	42 revistas
	Economía aplicada	143 revistas
	Finanzas y contabilidad	152 revistas
	Administración de empresas	199 revistas
	Marketing	81 revistas

<b>CIENCIAS JURÍDICAS</b>	Ciencias jurídicas. Generalidades	370 revistas
	Dcho romano, Hª y Fª del derecho	89 revistas
	Dcho internacional	137 revistas
	Dcho constitucional	94 revistas
	Dcho administrativo	117 revistas
	Dcho procesal y penal	102 revistas
	Dcho civil y mercantil	179 revistas
	Dcho financiero	60 revistas
	Dcho social	94 revistas
	Dcho eclesiástico y canónico	30 revistas

<b>CIENCIAS SOCIALES</b>	Ciencias sociales. Generalidades	636 revistas
	Sociología. Población. Trabajo social	329 revistas
	Política	237 revistas
	Antropología. Etnología	148 revistas
	Información. Documentación	226 revistas

<b>PSICOLOGÍA Y EDUCACIÓN</b>	Psicología y educación. Generalidades	108 revistas
	Psicología	252 revistas
	Educación	480 revistas
	Didácticas aplicadas	147 revistas
	Educación física. Deportes	117 revistas

<b>HUMANIDADES</b>	Humanidades. Generalidades	528 revistas
	Historia	895 revistas
	Religión. Hª de las religiones	266 revistas
	Filosofía. Ética	315 revistas
	Estudios regionales y locales	289 revistas

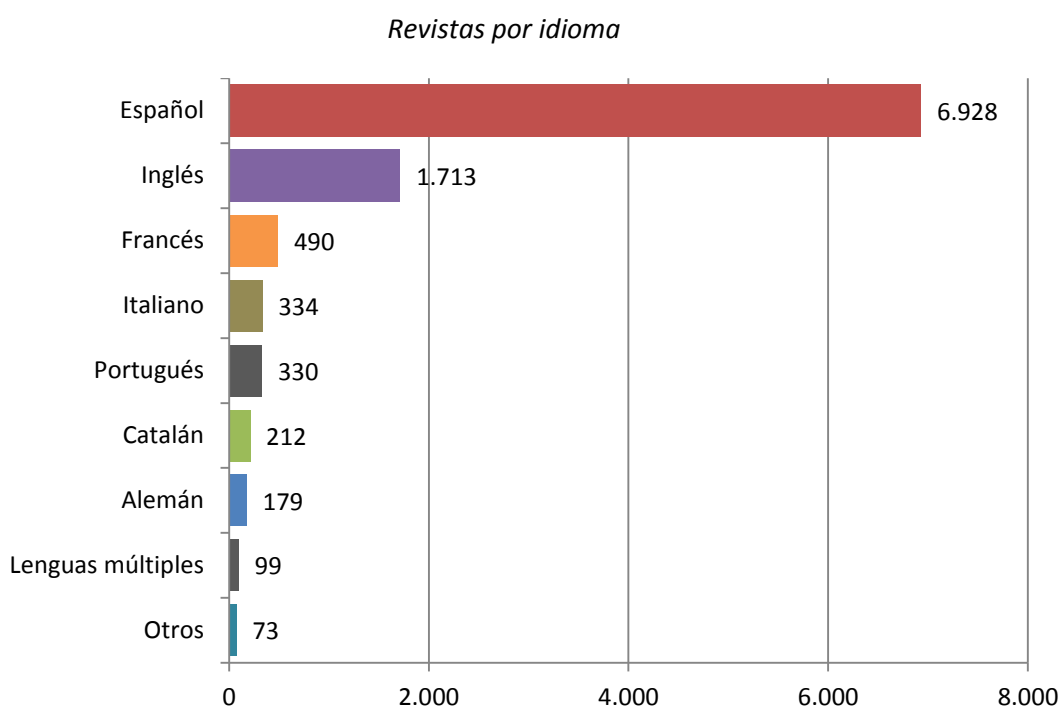
<b>ARTE</b>	Arte. Generalidades	171 revistas
	Historia del arte. Artes plásticas	221 revistas
	Música	77 revistas
	Artes escénicas. Cine	77 revistas

<b>FILOLOGÍAS</b>	Filologías. Generalidades	262 revistas
	Lingüística	214 revistas
	Historia y crítica literaria	206 revistas

Filologías clásicas y antiguas	154 revistas
Filologías hispánicas	250 revistas
Filología inglesa	58 revistas
Filología francesa	47 revistas
Otras filologías modernas	79 revistas

### Idiomas

La mayor parte de las revistas de Dialnet, el 67% del total, son revistas escritas en español.



Fuente: Dialnet

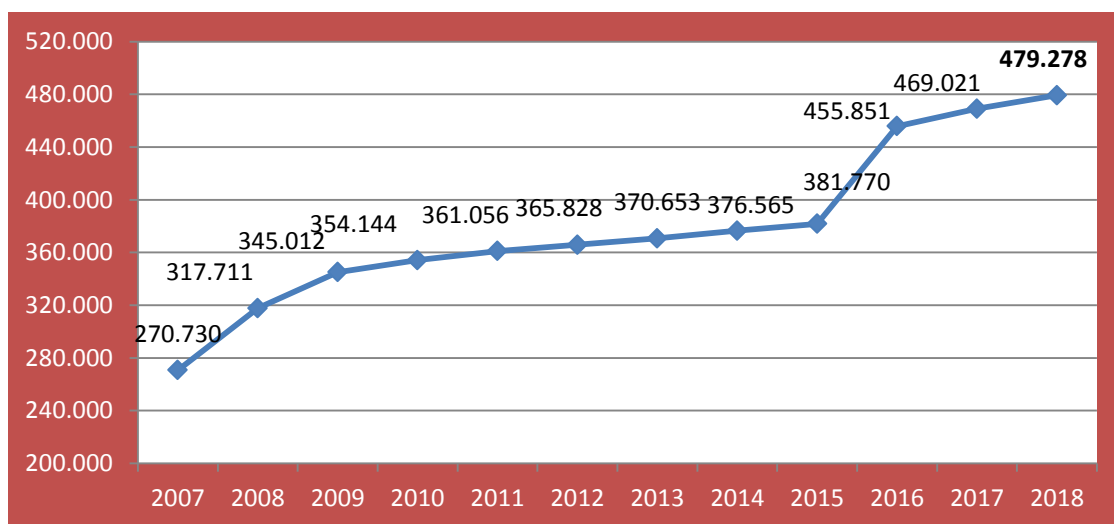
## LIBROS

En Dialnet podemos encontrar 479.278 libros, de los cuales 40.560 son libros colectivos, y de ellos 8.248 son actas de congresos. Estos libros colectivos dan acceso a un total de 859.920 artículos o capítulos.



### Ritmo de crecimiento:

*Evolución nº de libros en Dialnet 2007 – 2018*

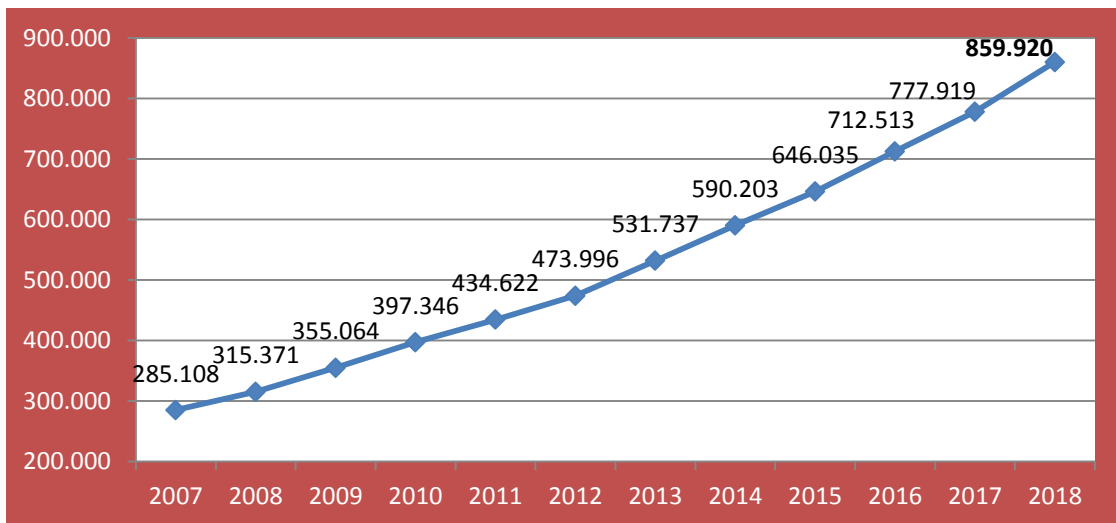


Fuente: Dialnet

Si atendemos tan solo a las obras colectivas, en Dialnet encontramos más de 859.900 artículos o capítulos de libro, con un ritmo de crecimiento de 82.000 nuevos capítulos al año.



*Evolución nº de capítulos de libro en Dialnet 2007 –2018*

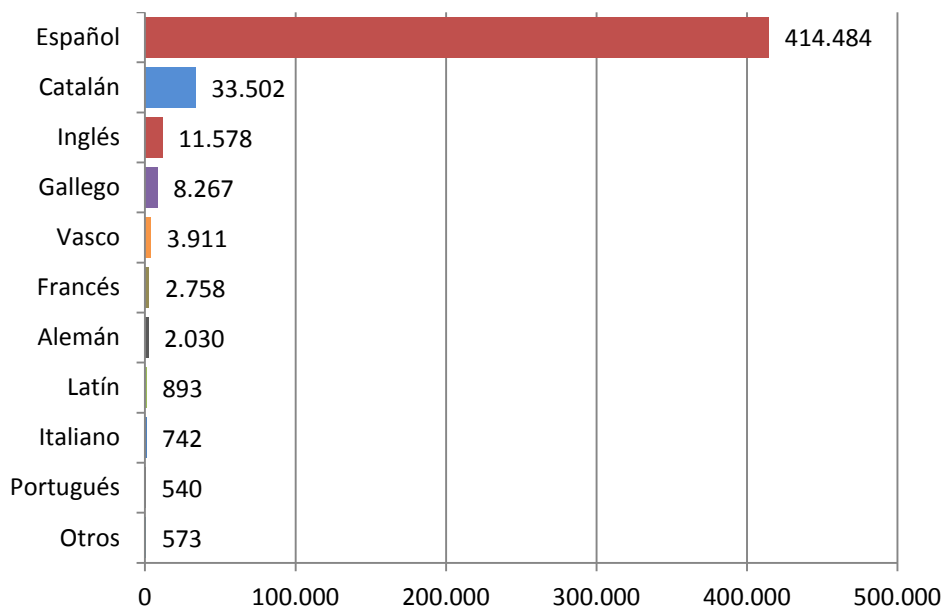


Fuente: Dialnet

### Idiomas

Al igual que ocurre con las revistas, la inmensa mayoría de libros incluidos en Dialnet están escritos en español (un 86% del total).

*Libros por idioma*



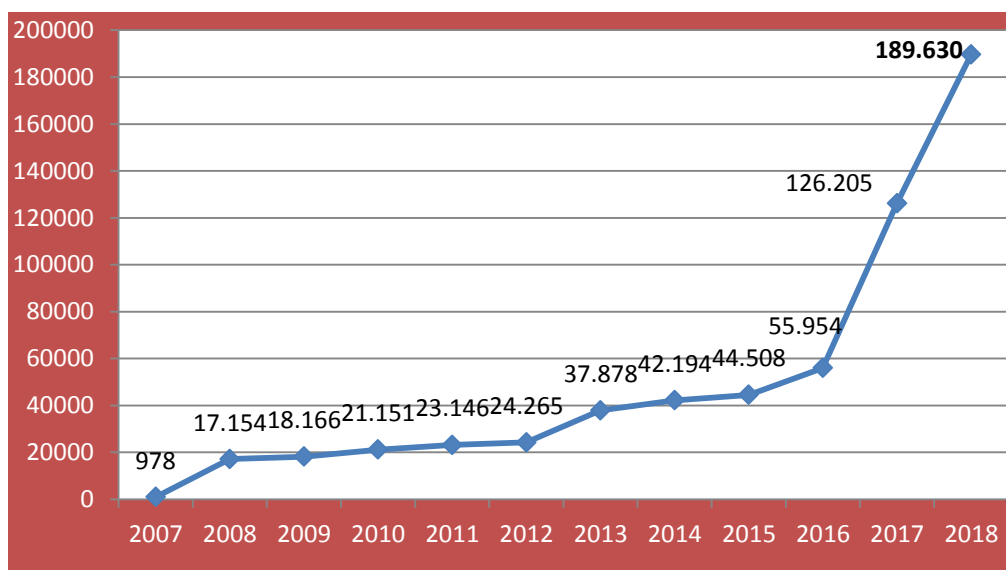
Fuente: Dialnet

## TESIS DOCTORALES

Dialnet cuenta con un total de 189.630 tesis doctorales, un 53% de ellas accesibles a texto completo.

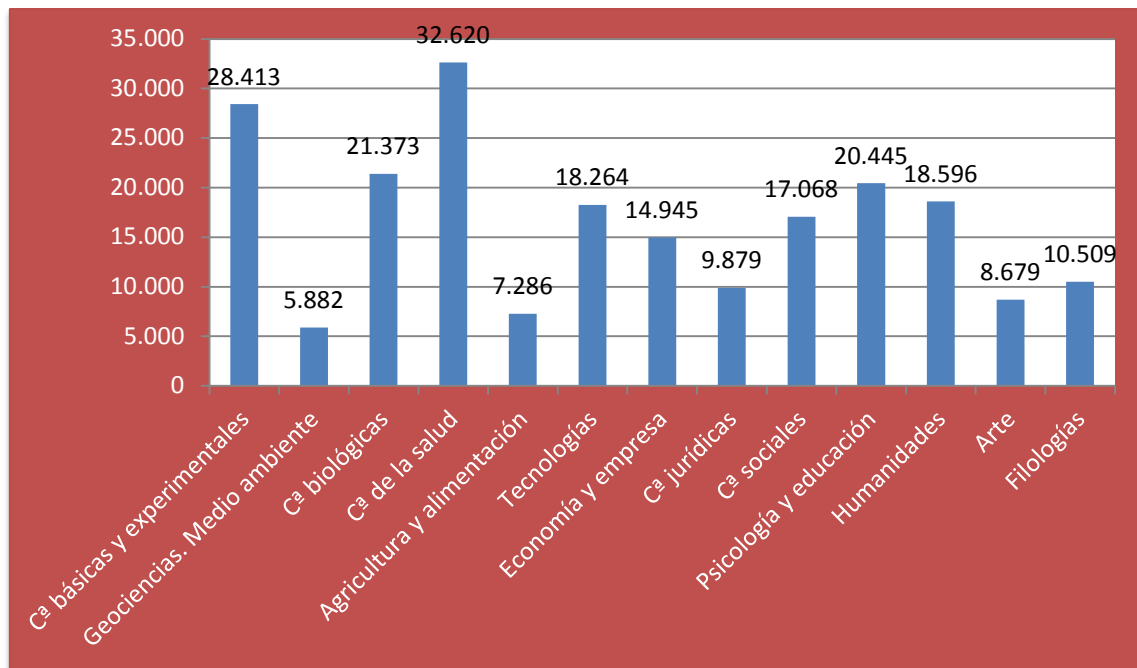
### Ritmo de crecimiento

*Evolución nº de tesis en Dialnet 2007 –2018*



Fuente: Dialnet

## Materias

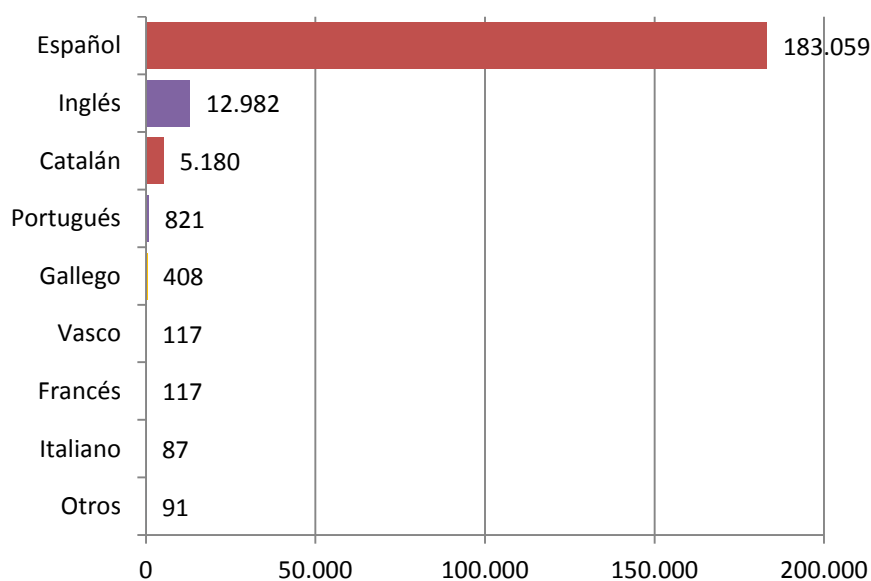


Fuente: Dialnet

## Idiomas

El 89% de las tesis contenidas en Dialnet son en español.

Tesis por idioma

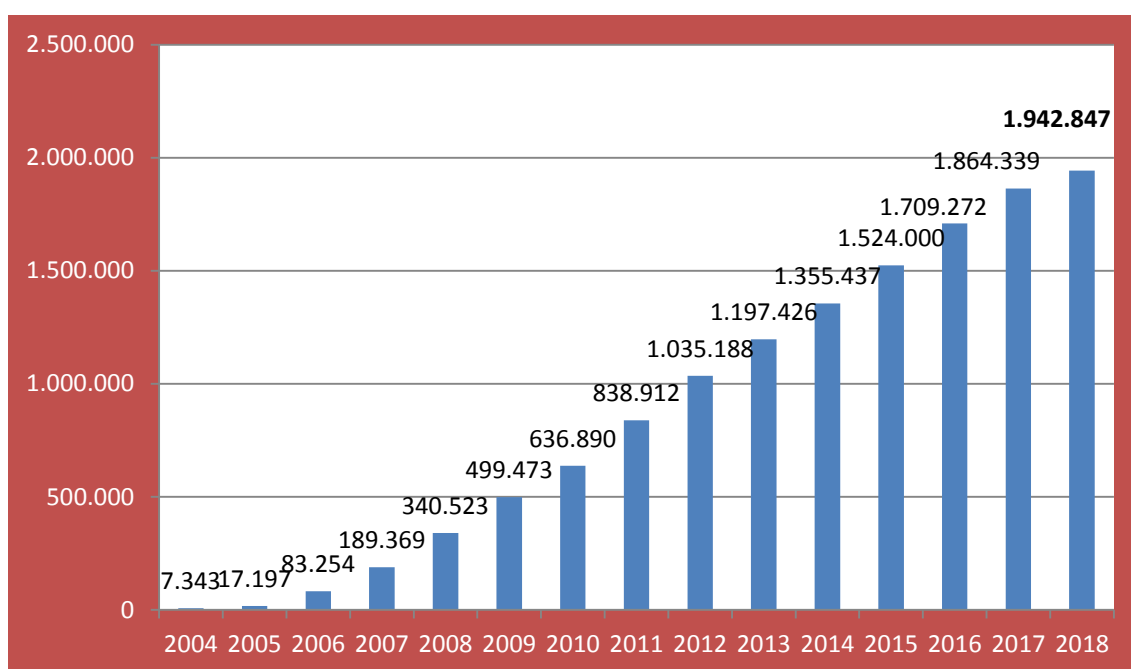


Fuente: Dialnet

## USUARIOS DE DIALNET

En diciembre de 2018 Dialnet alcanza los 1.942.847 usuarios registrados en activo. El ritmo de crecimiento en el último año ha sido de 218 nuevos usuarios registrados al día.






*Evolución del nº de usuarios registrados en Dialnet 2004 –2018*








Fuente: Dialnet

La mayor parte de estos usuarios pertenecen a Latinoamérica (cerca del 70%). Aunque por países, España es el que cuenta con un mayor número de usuarios registrados.

*Porcentaje de usuarios registrados por país*

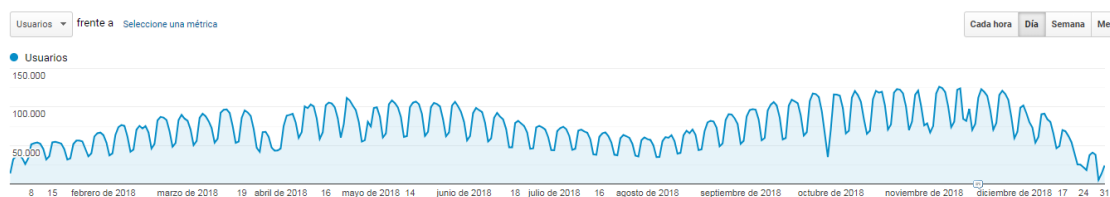
País	%
 España	33,1%
 México	16,2%
 Colombia	10,6%
 Perú	6,2%
 Argentina	5,6%

 Chile	5,3%
 Venezuela	3,6%
 Ecuador	2,5%
 Brasil	1,8%
 Costa Rica	1,3%
 Italia	0,9%
 Bolivia	0,8%
 Uruguay	0,8%
 USA	0,7%
 Cuba	0,7%
 Puerto Rico	0,6%

Fuente: Dialnet

## IMPACTO EN INTERNET

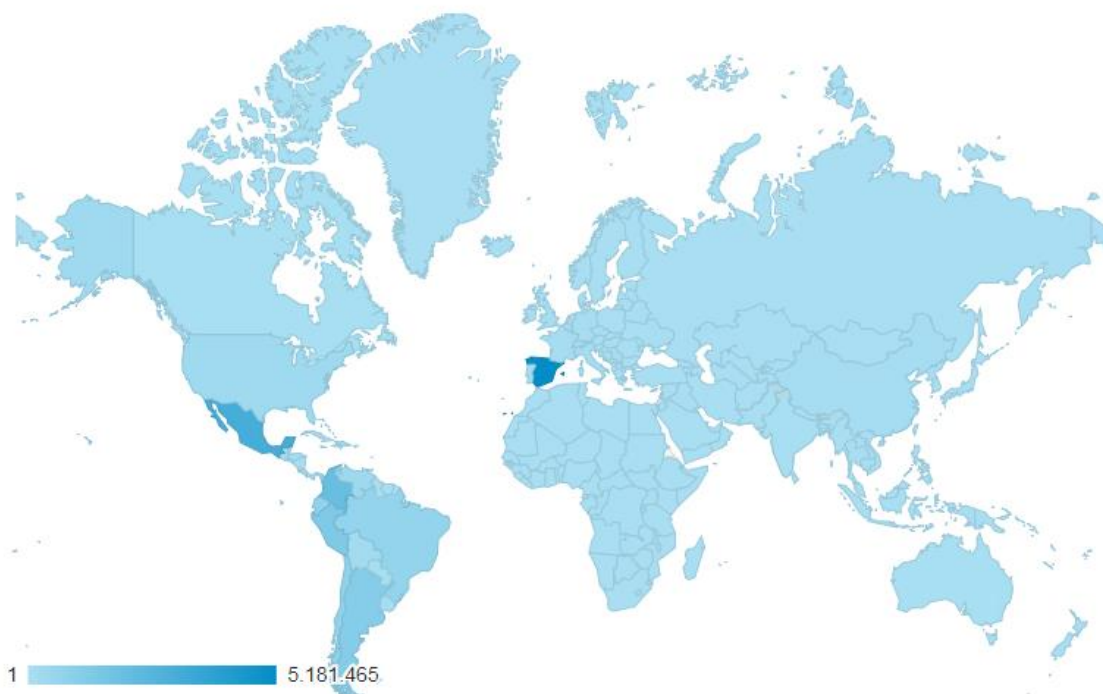
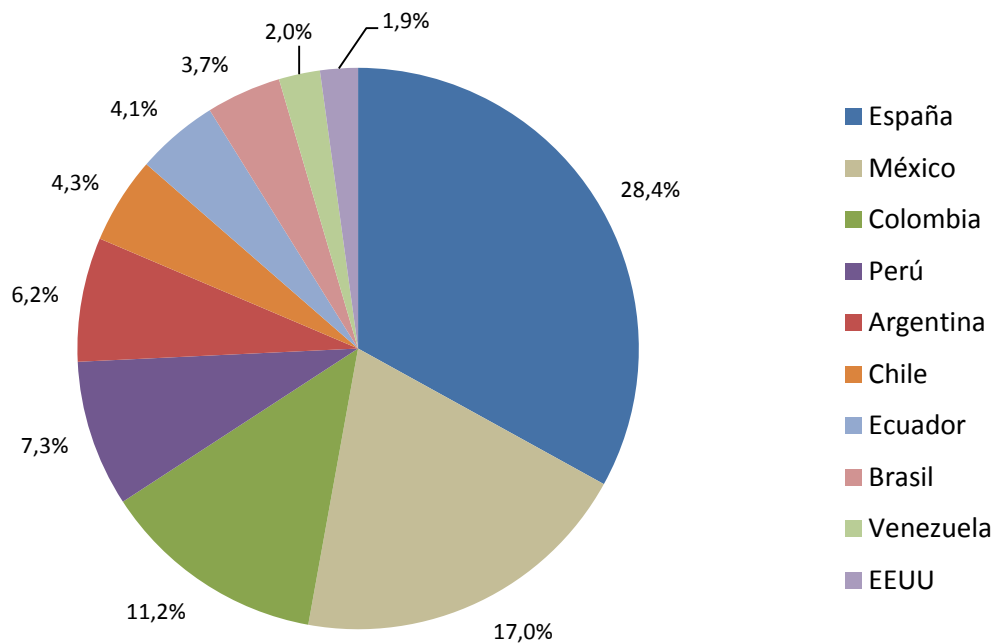
Según Google Analytics, en el último año Dialnet contó con un total de 18,1 millones de usuarios, 96,3 millones de visitas a páginas y 30,6 millones de sesiones.



Fuente: Google Analytics

La mayor parte del total de 18,1 millones de usuarios proceden de España (28%), seguido de México (17%) y Colombia (11%).

Porcentaje de sesiones por ubicación 2018



Fuente: Google Analytics