

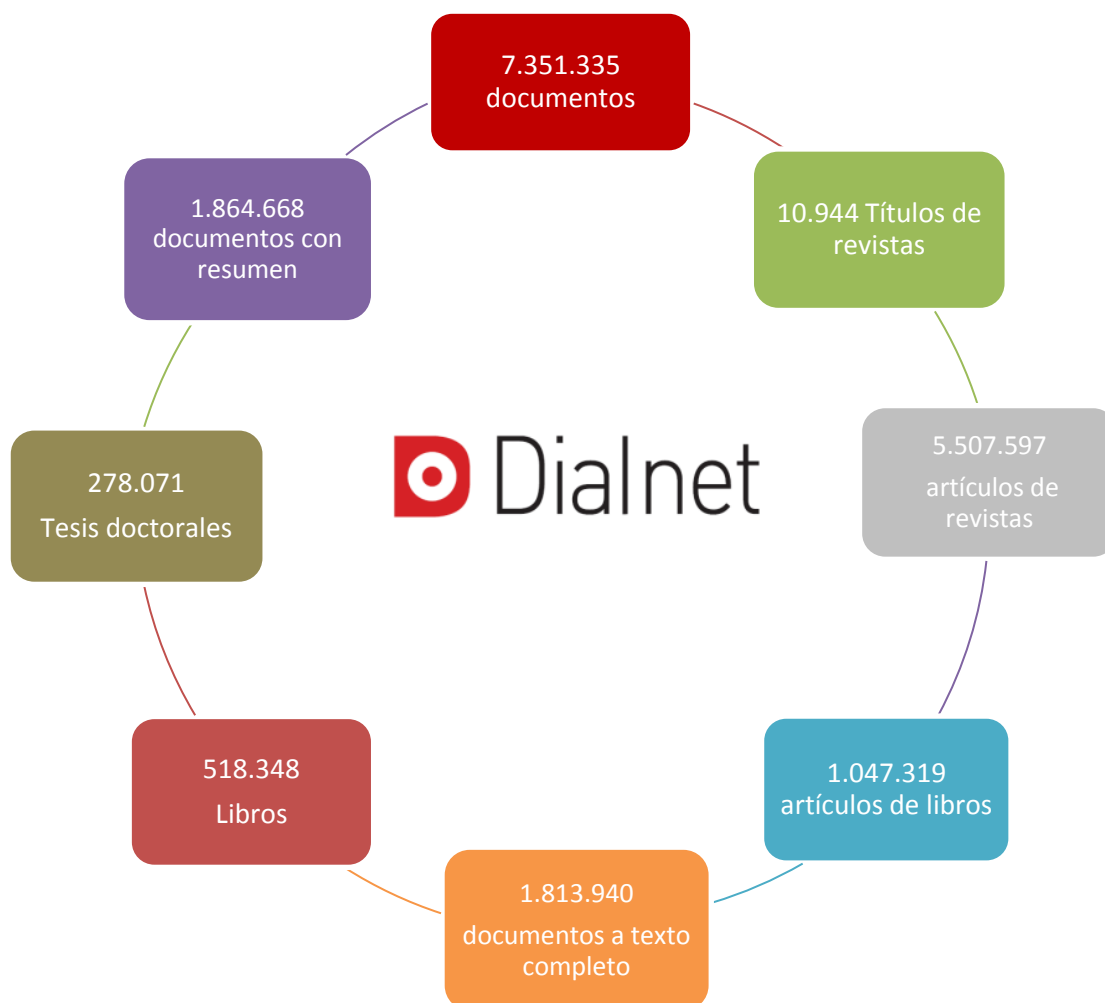
Dialnet EN CIFRAS

Dialnet es uno de los mayores portales bibliográficos del mundo, cuyo principal cometido es dar mayor visibilidad a la literatura científica hispana.

Centrado fundamentalmente en los ámbitos de las Ciencias Humanas, Jurídicas y Sociales, Dialnet se constituye como una herramienta fundamental para la búsqueda de información de calidad.

LOS CONTENIDOS DE DIALNET

Dialnet cuenta con más de 7,3 millones de documentos referenciados entre artículos de revistas, artículos de obras colectivas, libros, actas de congresos, reseñas bibliográficas y tesis doctorales.



Fuente: Dialnet

REVISTAS

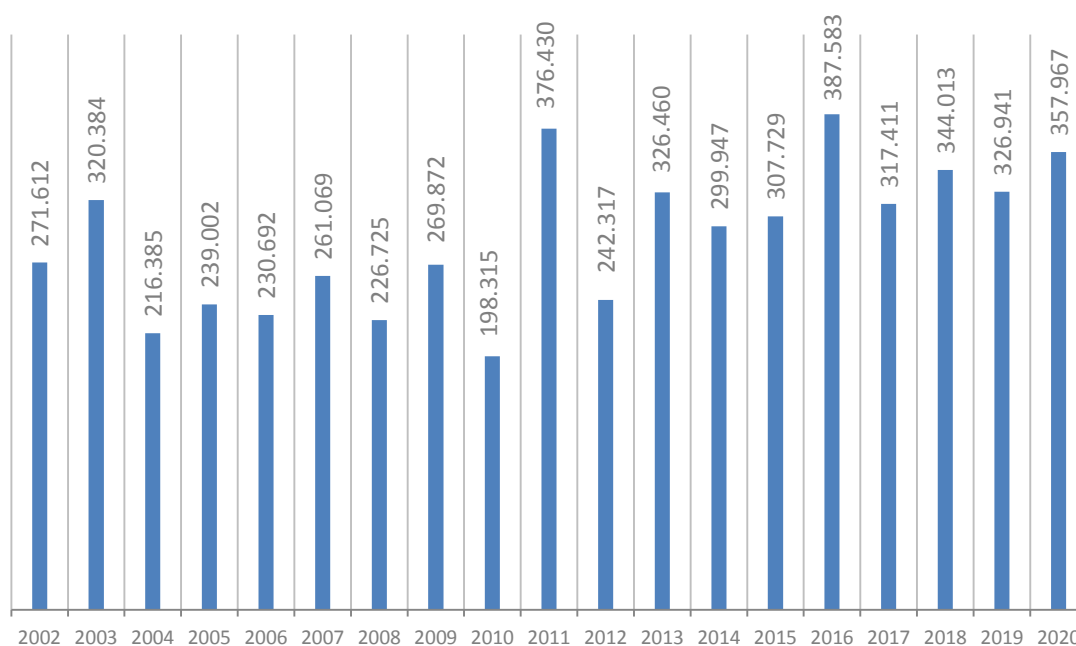
En Dialnet se indexan 10.944 revistas, que dan acceso a 494.005 ejemplares y 5.507.597 artículos.



Ritmo de crecimiento:

El crecimiento en el último año ha sido de 357.967 nuevos artículos, con más de 980 nuevos artículos al día.

Artículos incluidos en Dialnet por año (2002 – 2020)

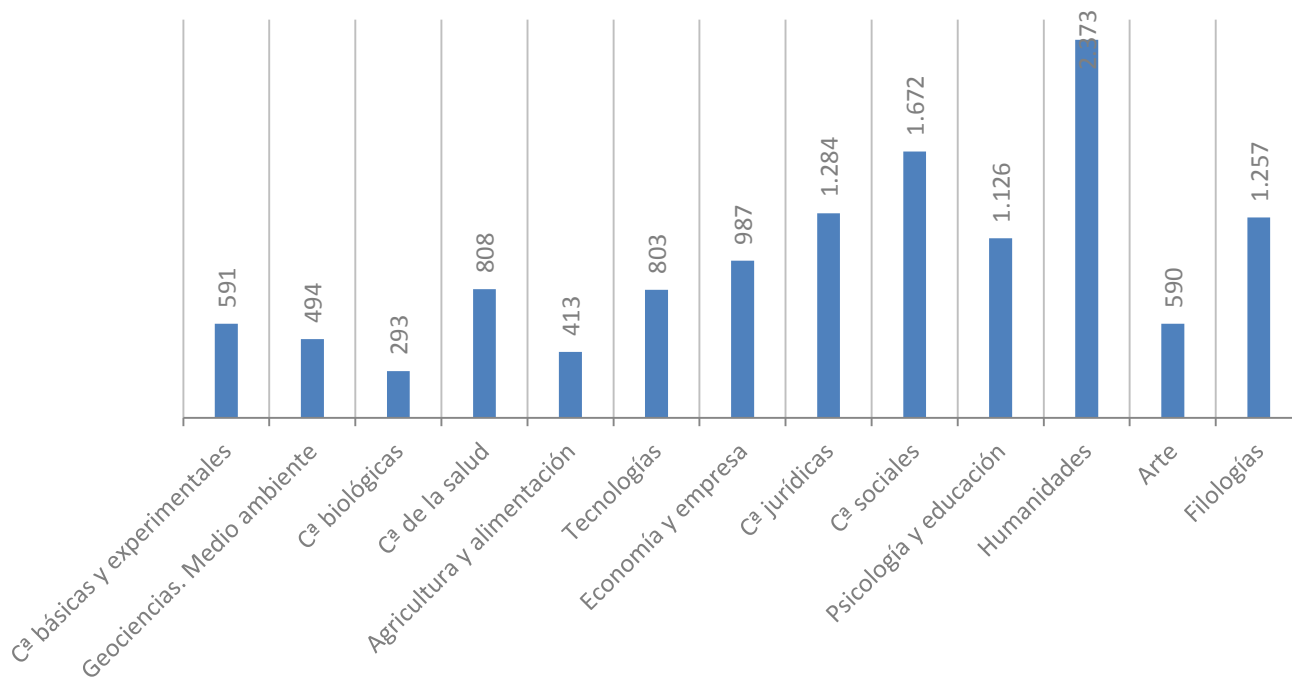


Fuente: Dialnet

Materias y submaterias:

En Dialnet las revistas se clasifican en 13 materias, que a su vez se subdividen en varias submaterias:

Nº de revistas por materia (2020)



Fuente: Dialnet

A continuación se ofrecen los datos desglosados para cada materia:

CIENCIAS BÁSICAS Y EXPERIMENTALES

Ciencias básicas y experimentales. Generalidades	133 revistas
Hª y Fª de la Ciencia	25 revistas
Matemáticas	231 revistas
Computación. Informática	85 revistas
Física. Astronomía	75 revistas
Química	60 revistas

GEOCIENCIAS. MEDIO AMBIENTE

Geociencias. Medio ambiente. Generalidades	101 revistas
Medio ambiente	143 revistas
Geografía	183 revistas
Geología. Paleontología	85 revistas

CIENCIAS BIOLÓGICAS

Ciencias biológicas. Generalidades	124 revistas
Microbiología	33 revistas
Botánica	70 revistas
Zoología	78 revistas

CIENCIAS DE LA SALUD

Ciencias de la salud. Generalidades	369 revistas
Medicina clínica	151 revistas
Psiquiatría	46 revistas
Pediatría	22 revistas
Medicina legal	12 revistas
Geriatría	9 revistas
Neurología	19 revistas
Enfermería	100 revistas
Farmacología	42 revistas
Odontología	65 revistas
Oftalmología	18 revistas
Fisioterapia	8 revistas

AGRICULTURA Y ALIMENTACIÓN

Agricultura y alimentación. Generalidades	87 revistas
Agronomía	105 revistas
Jardinería. Forestas	38 revistas
Producción animal. Veterinaria	101 revistas
Tecnología alimentaria	54 revistas
Vitivinicultura	55 revistas

TECNOLOGÍAS

Tecnologías. Generalidades	200 revistas
Construcción. Arquitectura. Tecnología ambiental	302 revistas
Tecnología industrial. Tecnología mecánica	173 revistas
Energía. Tecnología eléctrica	54 revistas
Tecnología electrónica. Telecomunicaciones	118 revistas

ECONOMÍA Y EMPRESA

Economía y empresa. Generalidades	408 revistas
Teoría económica	42 revistas
Economía aplicada	149 revistas
Finanzas y contabilidad	154 revistas
Administración de empresas	206 revistas
Marketing	84 revistas

CIENCIAS JURÍDICAS

Ciencias jurídicas. Generalidades	394 revistas
Dcho romano, Hª y Fª del derecho	94 revistas
Dcho internacional	144 revistas
Dcho constitucional	100 revistas
Dcho administrativo	122 revistas
Dcho procesal y penal	115 revistas
Dcho civil y mercantil	182 revistas
Dcho financiero	62 revistas
Dcho social	102 revistas
Dcho eclesiástico y canónico	31 revistas

CIENCIAS SOCIALES

Ciencias sociales. Generalidades	720 revistas
Sociología. Población. Trabajo social	345 revistas
Política	249 revistas

Antropología. Etnología	172 revistas
Información. Documentación	236 revistas

PSICOLOGÍA Y EDUCACIÓN

Psicología y educación. Generalidades	116 revistas
Psicología	260 revistas
Educación	522 revistas
Didácticas aplicadas	153 revistas
Educación física. Deportes	133 revistas

HUMANIDADES

Humanidades. Generalidades	573 revistas
Historia	950 revistas
Religión. Hª de las religiones	274 revistas
Filosofía. Ética	328 revistas
Estudios regionales y locales	323 revistas

ARTE

Arte. Generalidades	190 revistas
Historia del arte. Artes plásticas	235 revistas
Música	86 revistas
Artes escénicas. Cine	82 revistas

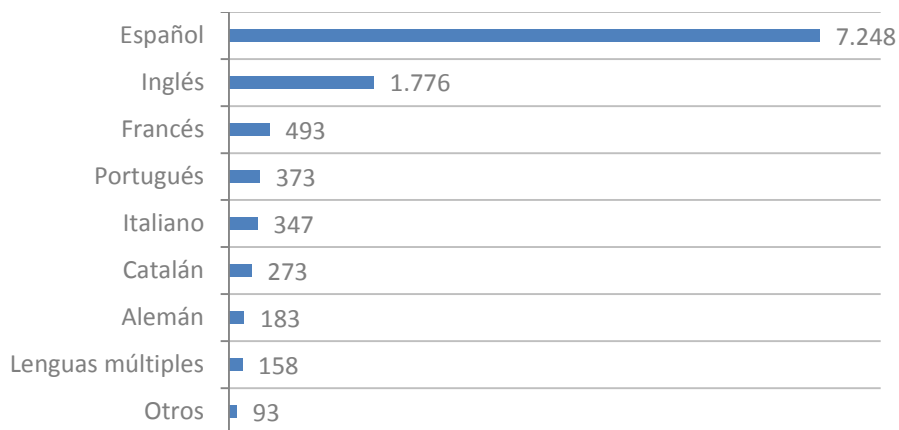
FILOLOGÍAS

Filologías. Generalidades	273 revistas
Lingüística	223 revistas
Historia y crítica literaria	220 revistas
Filologías clásicas y antiguas	155 revistas
Filologías hispánicas	259 revistas
Filología inglesa	60 revistas
Filología francesa	48 revistas
Otras filologías modernas	82 revistas

Idiomas:

La mayor parte de las revistas de Dialnet, el 66% del total, son revistas escritas en español.

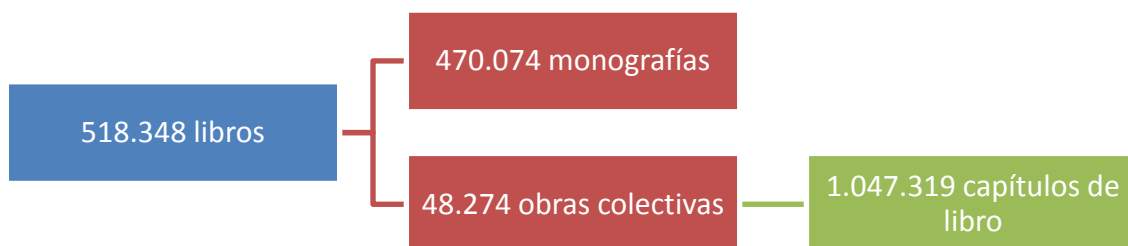
Revistas por idioma (2020)



Fuente: Dialnet

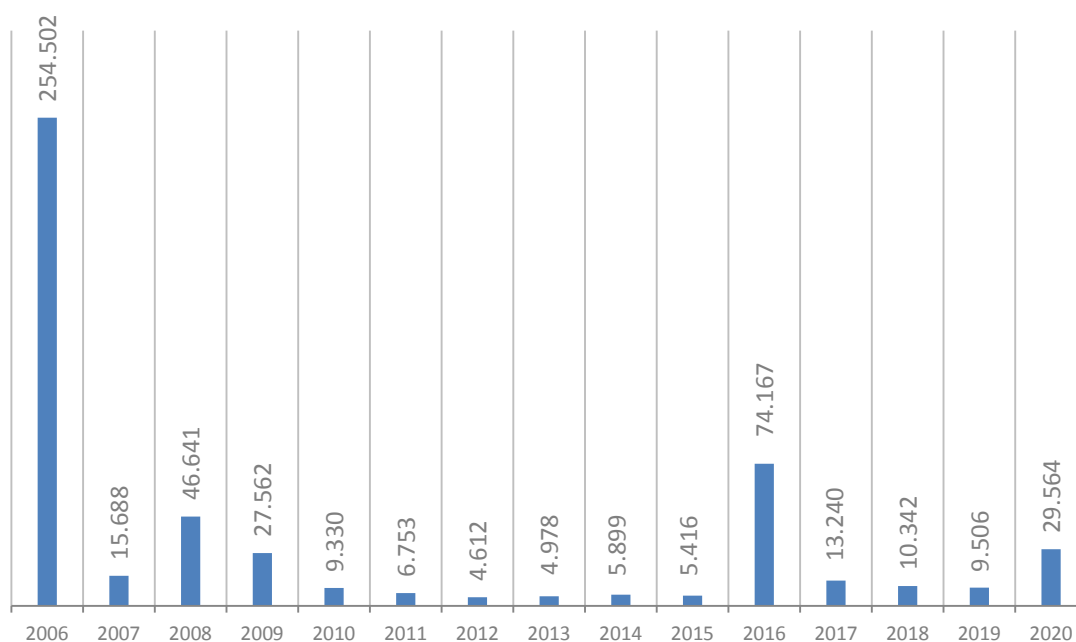
LIBROS

En Dialnet podemos encontrar 518.348 libros, de los cuales 48.274 son libros colectivos, y de ellos 8.628 son actas de congresos. Estos libros colectivos dan acceso a un total de 1.047.319 artículos o capítulos.



Ritmo de crecimiento:

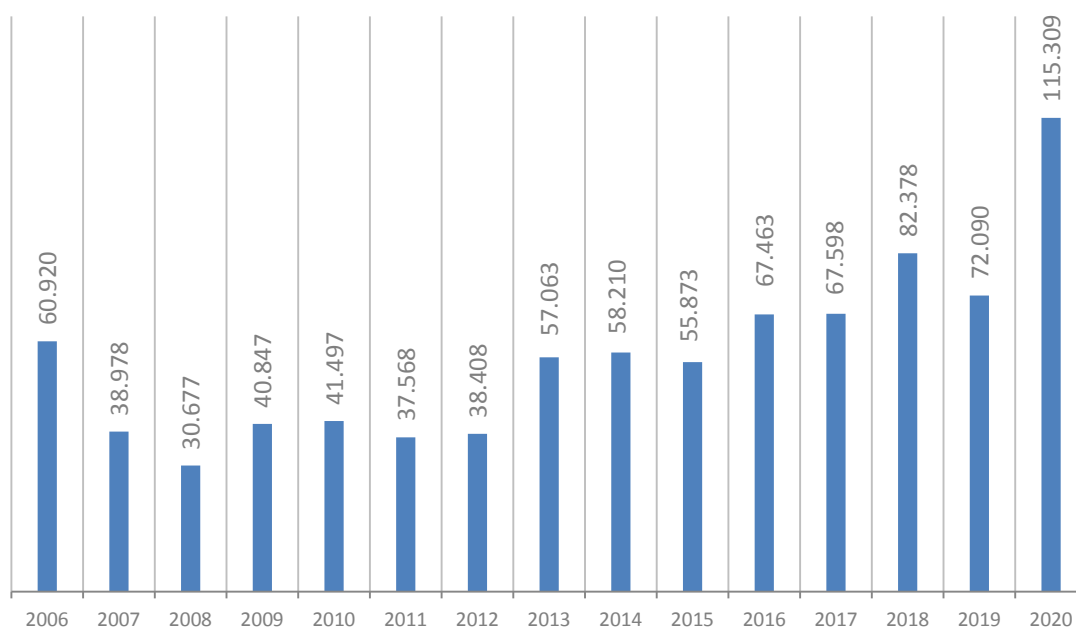
Libros incluidos en Dialnet por año (2006 – 2020)



Fuente: Dialnet

Si atendemos tan solo a las obras colectivas, en Dialnet encontramos 1.047.319 artículos o capítulos de libro, con un ritmo de crecimiento de 115.309 nuevos capítulos al año.

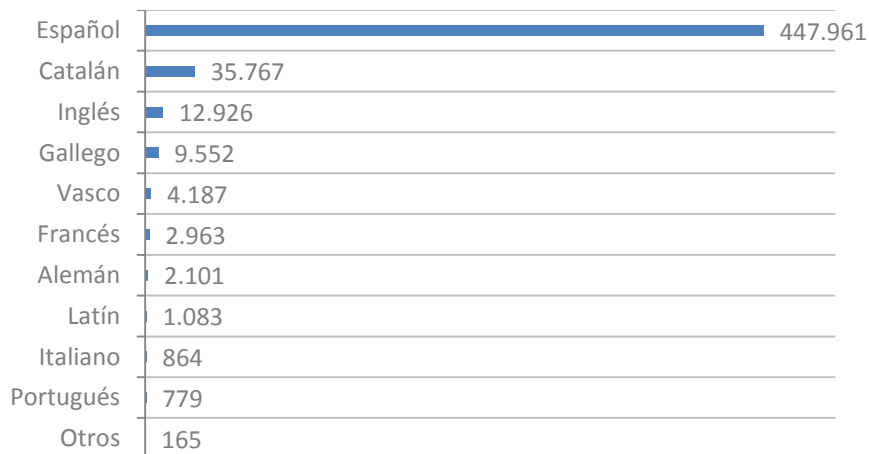
Capítulos de libro incluidos en Dialnet por año (2006 – 2020)



Idiomas:

Al igual que ocurre con las revistas, la inmensa mayoría de libros incluidos en Dialnet están escritos en español (un 86% del total).

Libros por idioma (2020)



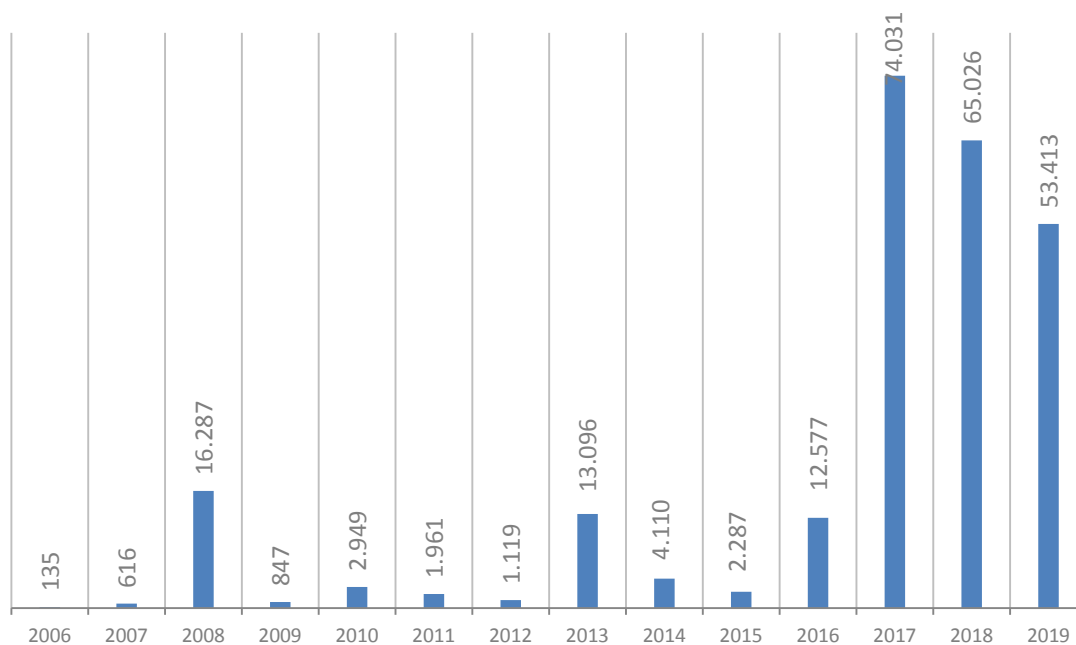
Fuente: Dialnet

TESIS DOCTORALES

Dialnet cuenta con un total de 278.071 tesis doctorales, un 43% de ellas accesibles a texto completo.

Ritmo de crecimiento:

Tesis incluidas en Dialnet por año (2006 – 2020)

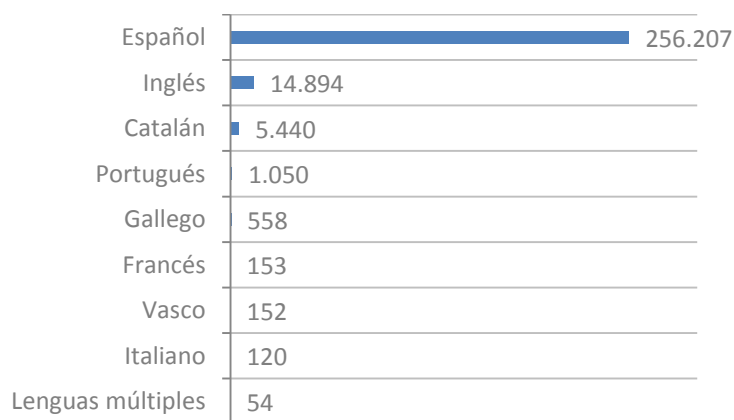


Fuente: Dialnet

Idiomas:

El 92% de las tesis contenidas en Dialnet son en español.

Tesis por idioma

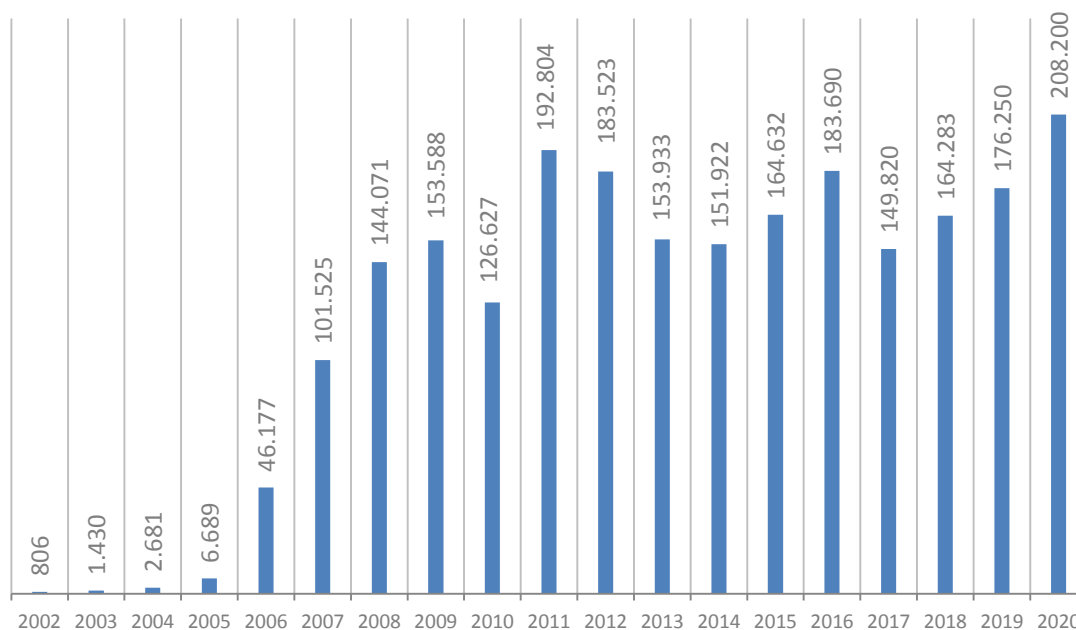


Fuente: Dialnet

USUARIOS DE DIALNET

En diciembre de 2020 Dialnet alcanza los 2.308.398 usuarios registrados en activo. El ritmo de crecimiento en el último año ha sido de 570 nuevos usuarios registrados al día.






Usuarios registrados en Dialnet por año (2002 – 2020)







Fuente: Dialnet

La mayor parte de estos usuarios pertenecen a Latinoamérica (cerca del 70%). Aunque por países, España es el que cuenta con un mayor número de usuarios registrados.

Porcentaje de usuarios registrados por país(2020)

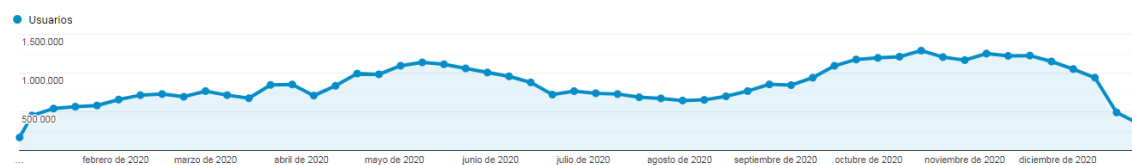
País	%
 España	35,58%
 México	16,15%
 Colombia	10,69%
 Perú	7,07%
 Argentina	5,63%

 Chile	5,20%
 Venezuela	3,25%
 Ecuador	2,98%
 Brasil	1,90%
 Costa Rica	1,26%
 Italia	0,96%
 Bolivia	0,87%
 Uruguay	0,78%
 USA	0,70%
 Cuba	0,62%
 Puerto Rico	0,56%

Fuente: Dialnet

IMPACTO EN INTERNET

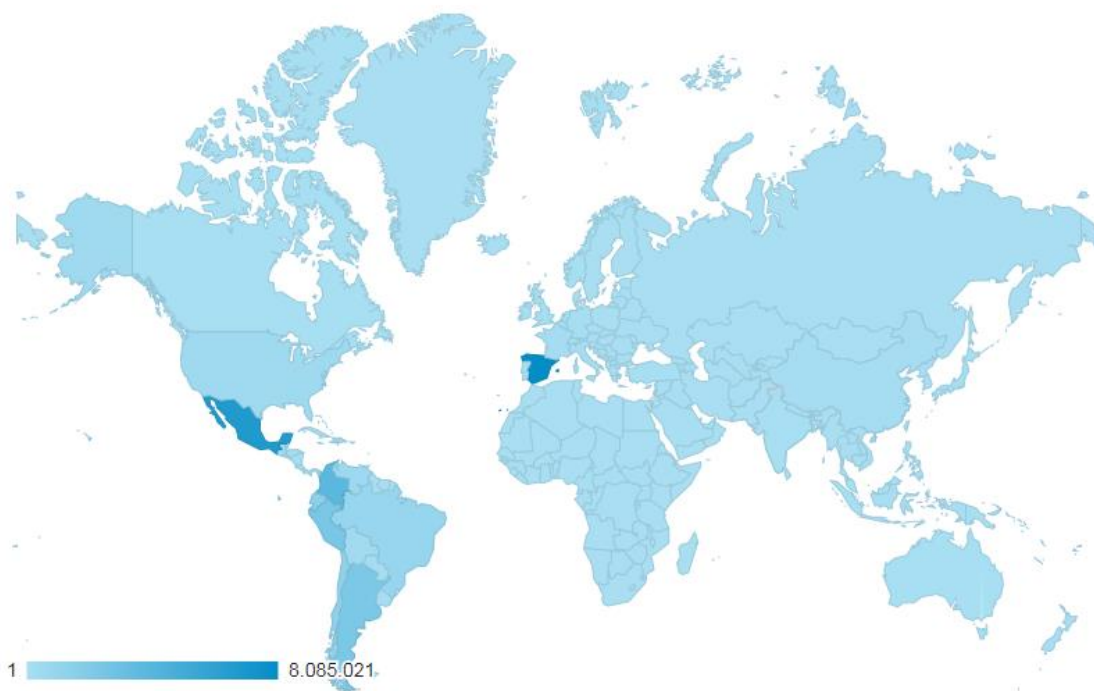
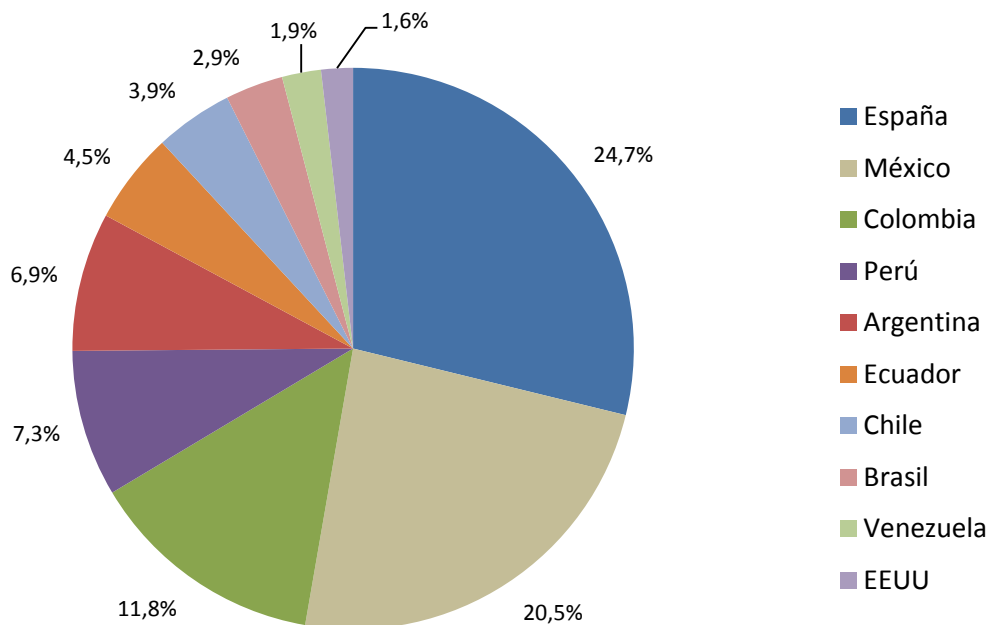
Según Google Analytics, en el último año Dialnet contó con un total de 32,6 millones de usuarios, 150 millones de visitas a páginas y 58 millones de sesiones.



Fuente: Google Analytics

La mayor parte del total de 32,6 millones de usuarios proceden de España (24,74%), seguido de México (20,54%) y Colombia (11,75%).

Porcentaje de sesiones por ubicación 2020



Fuente: Google Analytics